

La sécurité routière dans l'Eure

SÉCURITÉ ROUTIÈRE
TOUS RESPONSABLES

Tableau de bord mensuel (*)

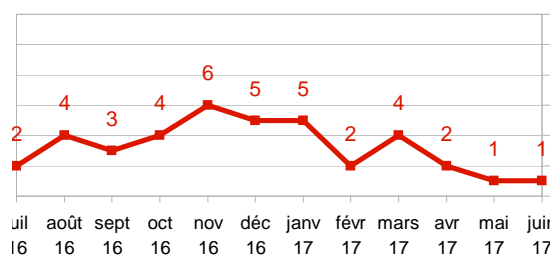
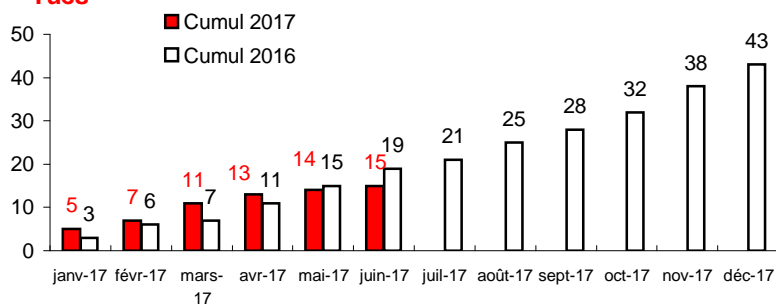
juin 2017

	chiffres du mois			cumul annuel		
	2017	2016	% évolution	2017	2016	% évolution
Tués	1	4	-75,0%	15	19	-21,1%
Blessés	30	53	-43,4%	193	199	-3,0%
Accidents	26	34	-23,5%	148	145	+2,1%

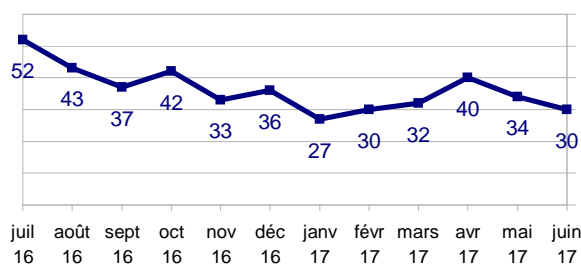
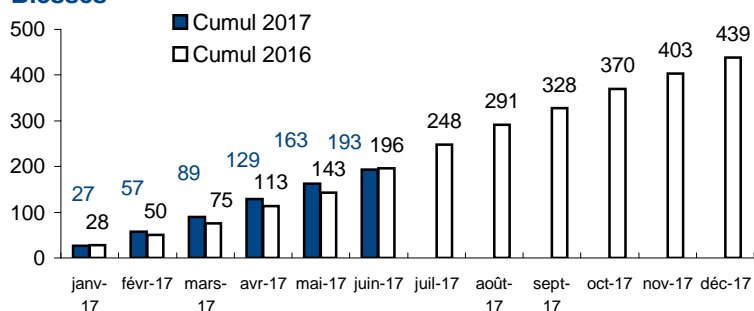
Cumul depuis le début de l'année

Situation mensuelle sur les 12 derniers mois

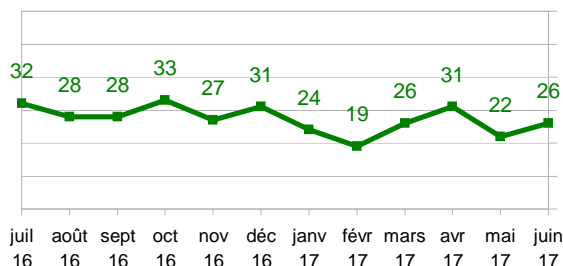
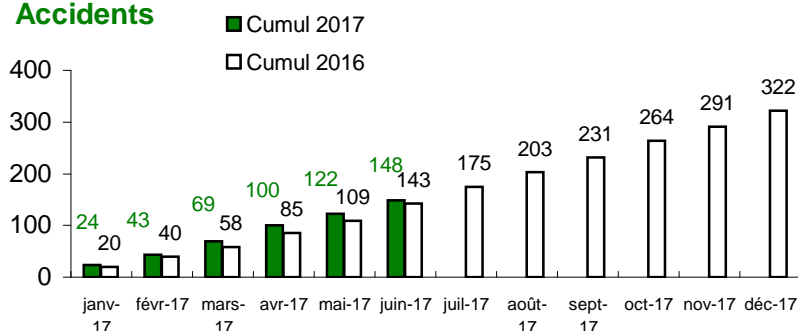
Tués



Blessés



Accidents



(*) Chiffres 2017 provisoires transmis par les forces de l'ordre
Chiffres 2016 définitifs