

La sécurité routière dans l'Eure

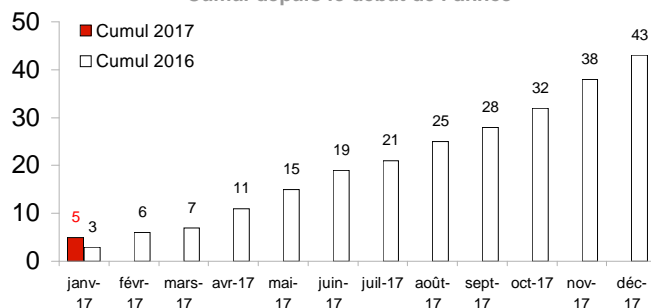
Tableau de bord mensuel (*)

janvier 2017

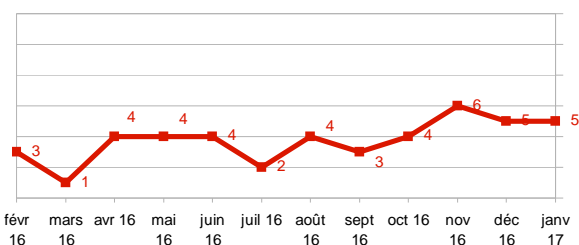
	chiffres du mois			cumul annuel		
	2017	2016	% évolution	2017	2016	% évolution
Tués	5	3	+66,7%	5	3	+66,7%
Blessés	30	28	+7,1%	30	28	+7,1%
Accidents	25	20	+25,0%	25	20	+25,0%

Tués

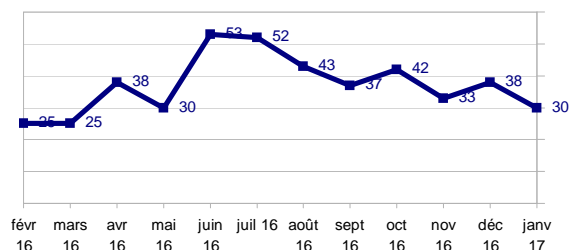
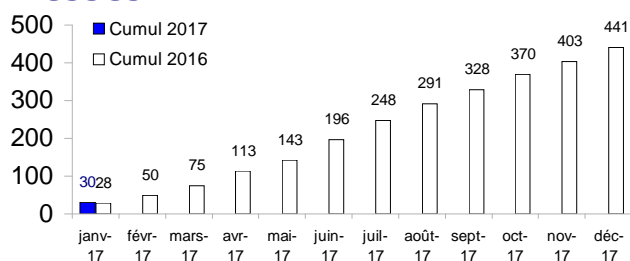
Cumul depuis le début de l'année



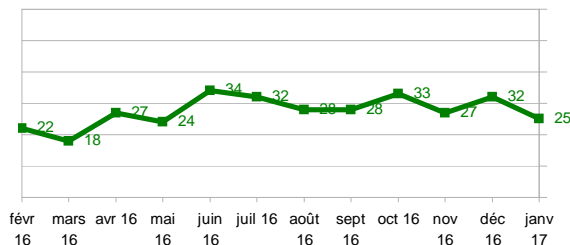
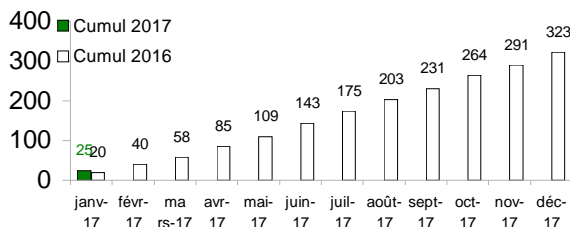
Situation mensuelle sur les 12 derniers mois



Blessés



Accidents



(*) Chiffres 2017 provisoires transmis par les forces de l'ordre
Chiffres 2016 provisoires