

La sécurité routière

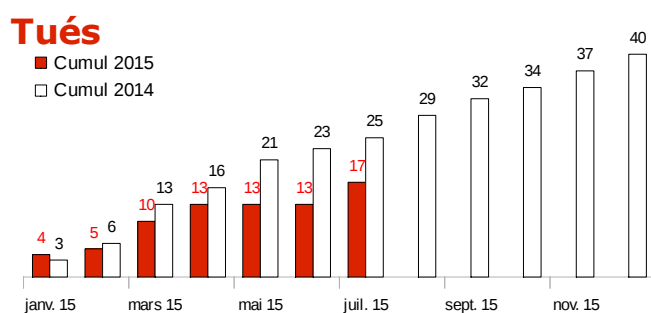
dans l'Eure

Tableau de bord mensuel (*)

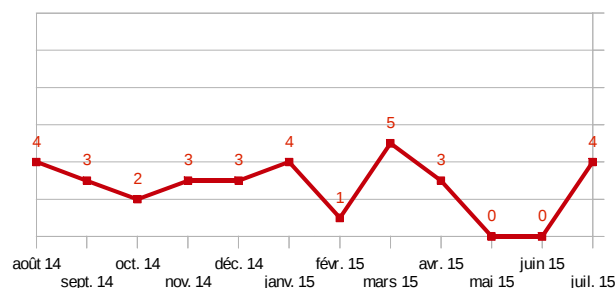
juillet 2015

	chiffres du mois			cumul annuel		
	2015	2014	% évolution	2015	2014	% évolution
Tués	4	2	+100,0%	17	25	-32,0%
Blessés	28	16	+75,0%	182	173	+5,2%
Accidents	24	15	+60,0%	151	151	+0,0%

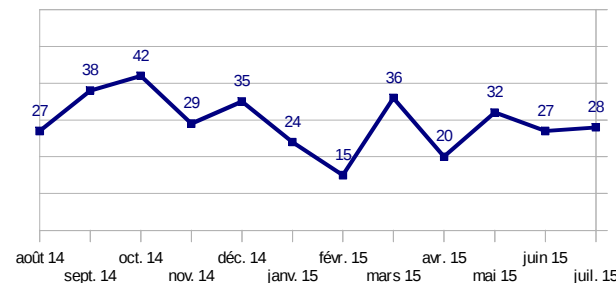
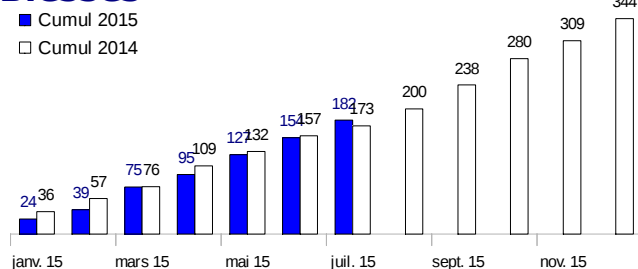
Cumul depuis le début de l'année



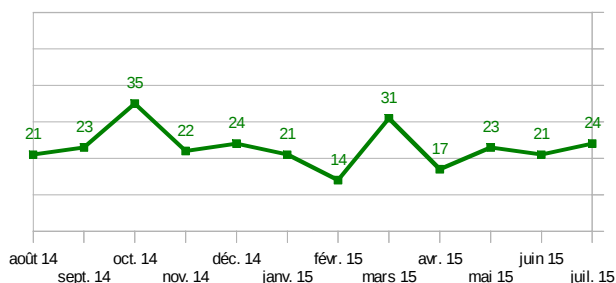
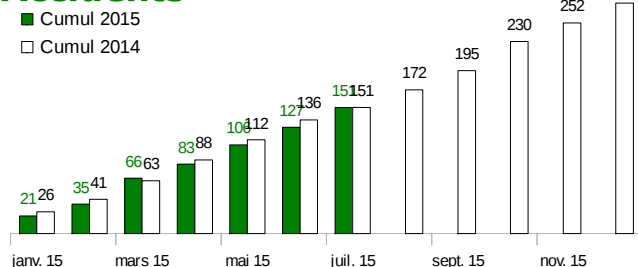
Situation mensuelle sur les 12 derniers mois



Blessés



Accidents



(*) Chiffres 2015 provisoires transmis par les forces de l'ordre
Chiffres 2014 définitifs