

La sécurité routière

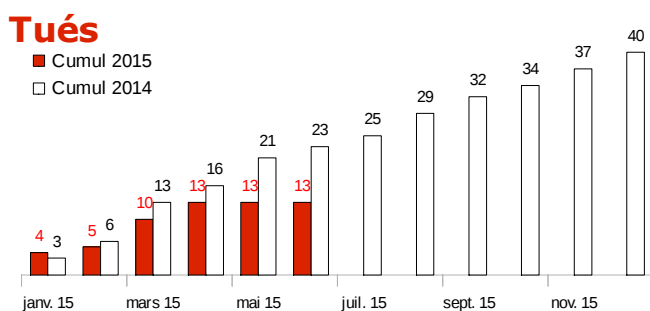
dans l'Eure

Tableau de bord mensuel (*)

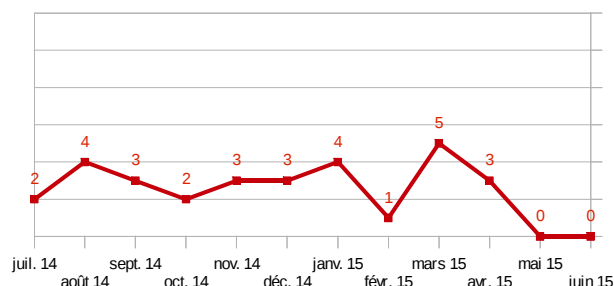
juin 2015

	chiffres du mois			cumul annuel		
	2015	2014	% évolution	2015	2014	% évolution
Tués	0	2	-100,0%	13	23	-43,5%
Blessés	27	25	+8,0%	154	155	-0,6%
Accidents	21	24	-12,5%	127	134	-5,2%

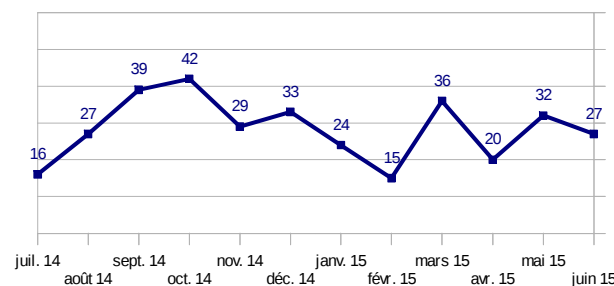
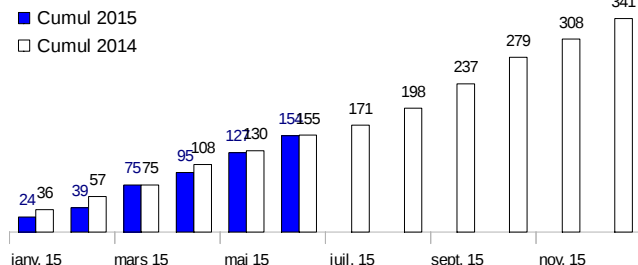
Cumul depuis le début de l'année



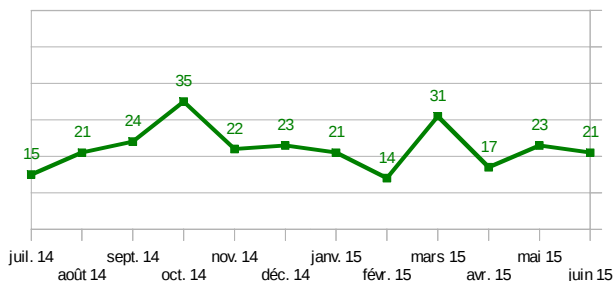
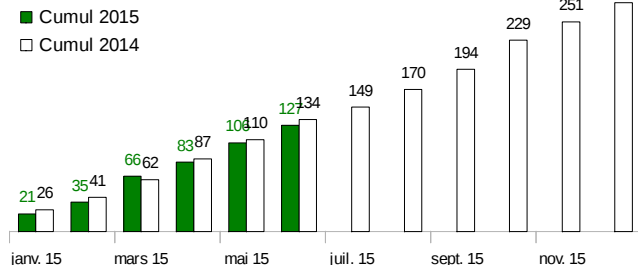
Situation mensuelle sur les 12 derniers mois



Blessés



Accidents



(*) Chiffres 2014 + 2015 provisoires transmis par les forces de l'ordre