

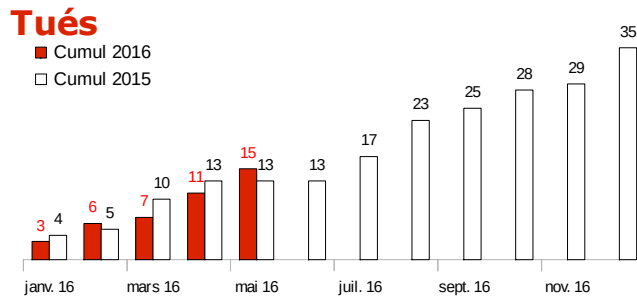
Tableau de bord mensuel (\*)

mai 2016

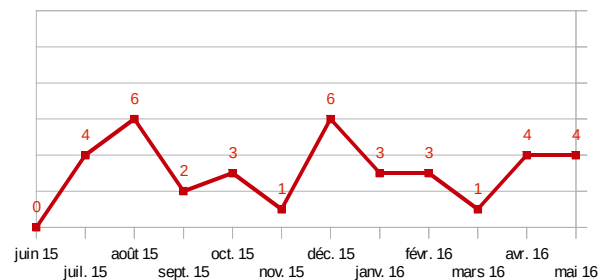
Observatoire Départemental de Sécurité Routière de l'Eure

	chiffres du mois			cumul annuel		
	2016	2015	% évolution	2016	2015	% évolution
<b>Tués</b>	<b>4</b>	<b>0</b>	<b>/</b>	<b>15</b>	<b>13</b>	<b>+15,4%</b>
<b>Blessés</b>	<b>30</b>	<b>33</b>	<b>-9,1%</b>	<b>139</b>	<b>127</b>	<b>+9,4%</b>
<b>Accidents</b>	<b>24</b>	<b>23</b>	<b>+4,3%</b>	<b>109</b>	<b>105</b>	<b>+3,8%</b>

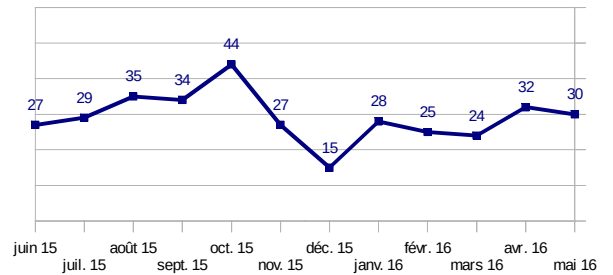
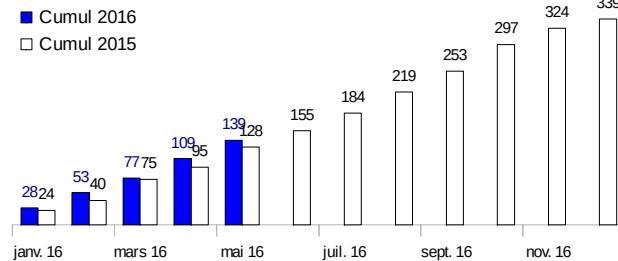
Cumul depuis le début de l'année



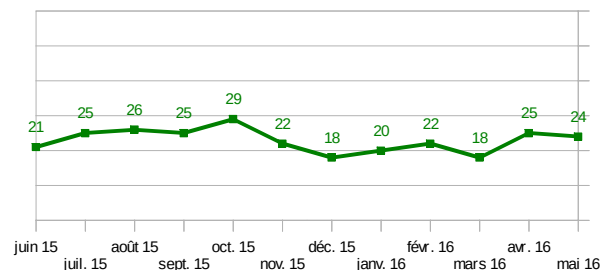
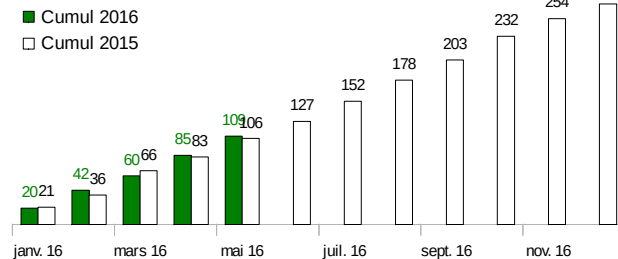
Situation mensuelle sur les 12 derniers mois



**Blessés**



**Accidents**



(\*) Chiffres 2016 provisoires transmis par les forces de l'ordre  
Chiffres 2015 provisoires