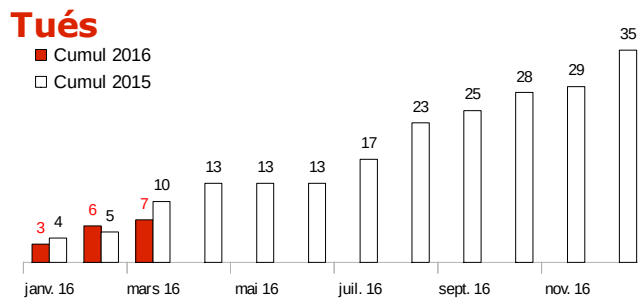


Tableau de bord mensuel (*)

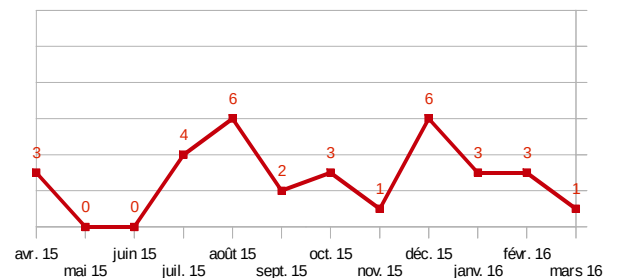
mars 2016

	chiffres du mois			cumul annuel		
	2016	2015	% évolution	2016	2015	% évolution
Tués	1	5	-80,0%	7	10	-30,0%
Blessés	24	35	-31,4%	77	74	+4,1%
Accidents	18	30	-40,0%	60	65	-7,7%

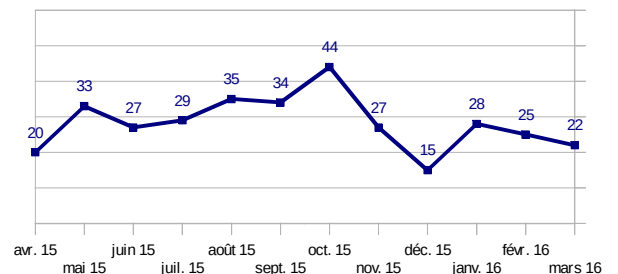
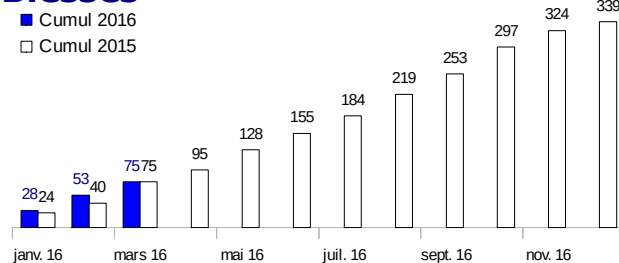
Cumul depuis le début de l'année



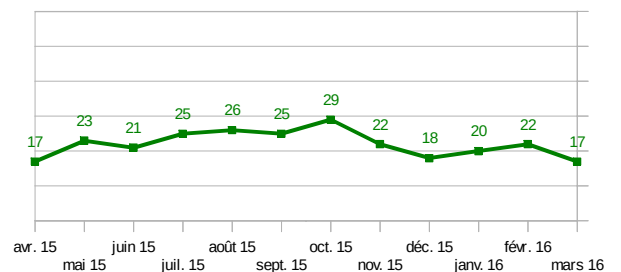
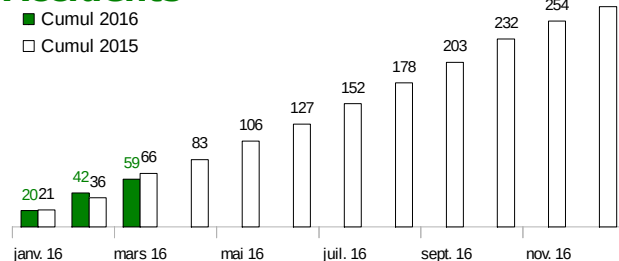
Situation mensuelle sur les 12 derniers mois



Blessés



Accidents



(*) Chiffres 2016 provisoires transmis par les forces de l'ordre
Chiffres 2015 provisoires