



**PRÉFET
DE LA RÉGION
NORMANDIE**

*Liberté
Égalité
Fraternité*

LE DIRE DE L'ARCHITECTE DES BÂTIMENTS DE FRANCE

LES ESSENTIELS de l'Eure

Unité Départementale de l'Architecture et du Patrimoine de l'Eure (DRAC Normandie)
Information ISSN 2492-9751 n°33 – 17 février 2013 māj 24 fév. 2013– France POULAIN






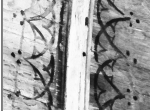
L'analyse des voûtes lambrissées

Nom du monument : _____

Date de la visite : _____

Date de la précédente visite : _____

Personne ayant effectué la visite : _____

Paramètres de repérage		Réponse	Réponses faites durant la visite sur le terrain, à accompagner de photographies
La voûte est en			
1. lambris			
2. pierre			
3. brique			
4. plâtrée			
La nature de la voûte			
1. en arc de cercle			
2. en arc brisé			
3. autre			
La croisée de transept			
1. existe			
2. n'existe pas			
La voûte est-elle peinte ?			
Non peinte			
Peinte			
peinte			
blanc			
bleu			
Seules les structures sont peintes ?			
oui			
non			
Seuls des motifs sont peints avec des			
décors ?			
pochoir ?			

AM IHS ?			
étoiles ?			
armoiries ?			
Si la charpente est visible, voit-on			
des poutres sablières sculptées ou peintes ?			
des poinçons sculptés ou peints ?			
des entrails sculptés ou peints ?			
une poutre de gloire ?			
Y a-t-il des éléments annexes de type			
engoulant			
corbeau			
tête de blochet			
couvre-joints			
cul de couvre joints			
cul de faîtage			
cul de voûte			
Voit-on			
Une litre ?			
Intérieure ?			
extérieure ?			
Des graffiti ?			
Des clous de dévotion ?			
Un ou des ifs ?			
Du grison ?			
Des croix de consécration ?			
Quelle est la taille des merrains ? (en cm)			